

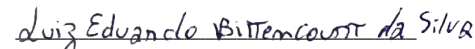
ESTADO DE SERGIPE
CÂMARA MUNICIPAL DE MARUIM
RELATÓRIO RESUMIDO DA EXECUÇÃO ORÇAMENTÁRIA (RREO)
PERÍODO: MARÇO E ABRIL DE 2023


RREO - Anexo 1 (LRF, Art. 52, inciso I, alíneas "a" e "b" do inciso II e §1º)

RECEITAS	PREVISÃO INICIAL	PREVISÃO ATUALIZADA	RECEITAS REALIZADAS		SALDO
			NO BIMESTRE	ATÉ O BIMESTRE	
RECEITAS CORRENTES	0,00	0,00	0,00	0,00	0,00
Receita Tributária					0,00
Receita de Contribuições					0,00
Receita Patrimonial					0,00
Receita Agropecuária					0,00
Receita Industrial					0,00
Receita de Serviços					0,00
Transferências Correntes					0,00
Outras Receitas Correntes					0,00
RECEITAS DE CAPITAL	0,00	0,00	0,00	0,00	0,00
Operações de Crédito					0,00
Alienação de Bens					0,00
Transferências de Capital					0,00
Outras Receitas de Capital					0,00
TRANSFERÊNCIA INTRAORÇAMENTÁRIA	3.131.344,20	3.131.344,20	521.890,70	1.043.781,40	2.087.562,80
Repasso Recebido	3.131.344,20	3.131.344,20	521.890,70	1.043.781,40	2.087.562,80
SUBTOTAL DAS RECEITAS	3.131.344,20	3.131.344,20	521.890,70	1.043.781,40	2.087.562,80
DÉFICIT					
TOTAL	3.131.344,20	3.131.344,20	521.890,70	1.043.781,40	2.087.562,80


DESPESAS	DOTAÇÃO INICIAL	DOTAÇÃO ATUALIZADA	DESPESAS EMPENHADAS		DESPESAS LIQUIDADAS		DESPESAS PAGAS		SALDO A EMPENHAR
			No Bimestre	Até o Bimestre	No Bimestre	Até o Bimestre	No Bimestre	Até o Bimestre	
DESPESAS CORRENTES	3.423.730,00	3.423.730,00	37.024,36	2.797.791,96	566.413,40	1.050.513,94	536.216,00	1.001.234,29	625.938,04
Pessoal e Encargos Sociais	2.859.650,00	2.859.650,00	0,00	2.468.594,60	495.611,39	922.741,02	455.963,99	873.461,37	391.055,40
Outras Despesas Correntes	564.080,00	564.080,00	37.024,36	329.197,36	70.802,01	127.772,92	80.252,01	127.772,92	234.882,64
DESPESAS DE CAPITAL	76.270,00	76.270,00	0,00	31.891,78	31.891,78	31.891,78	31.891,78	31.891,78	44.378,22
Investimentos	75.000,00	75.000,00	0,00	31.891,78	31.891,78	31.891,78	31.891,78	31.891,78	43.108,22
Inversões Financeiras	1.270,00	1.270,00	0,00	0,00	0,00	0,00	0,00	0,00	1.270,00
SUBTOTAL DAS DESPESAS	3.500.000,00	3.500.000,00	37.024,36	2.829.683,74	598.305,18	1.082.405,72	568.107,78	1.033.126,07	670.316,26
SUPERÁVIT									
TOTAL	3.500.000,00	3.500.000,00	37.024,36	2.829.683,74	598.305,18	1.082.405,72	568.107,78	1.033.126,07	670.316,26

FONTE: Sistema: <CONTABILIS>, Unidade Responsável: <CÂMARA MUNICIPAL DE MARUIM>, Emissão: <17/05/2023>.


LUIZ EDUARDO BITTENCOURT DA SILVA
PRESIDENTE


ALDEJANES ANDRADE DE SÁ
FINANCEIRO


CECILIA PEREIRA FEITOSA
CONTROLE INTERNO


VIRGILIO DE OLIVEIRA LIMA NETO
CONTADOR